



TİM TÜRKİYE
İHRACATÇILAR
MECLİSİ


“AVRUPA BİRLİĞİ DESTEĞİ VE AVRUPA ALGISI”
ARAŞTIRMASI

EYLÜL 2023

BİRİNCİ BÖLÜM

AVRUPA'NIN BİLİNİRLİĞİ

Daha Önce Bir Avrupa Ülkesini Ziyaret Ettiniz mi?

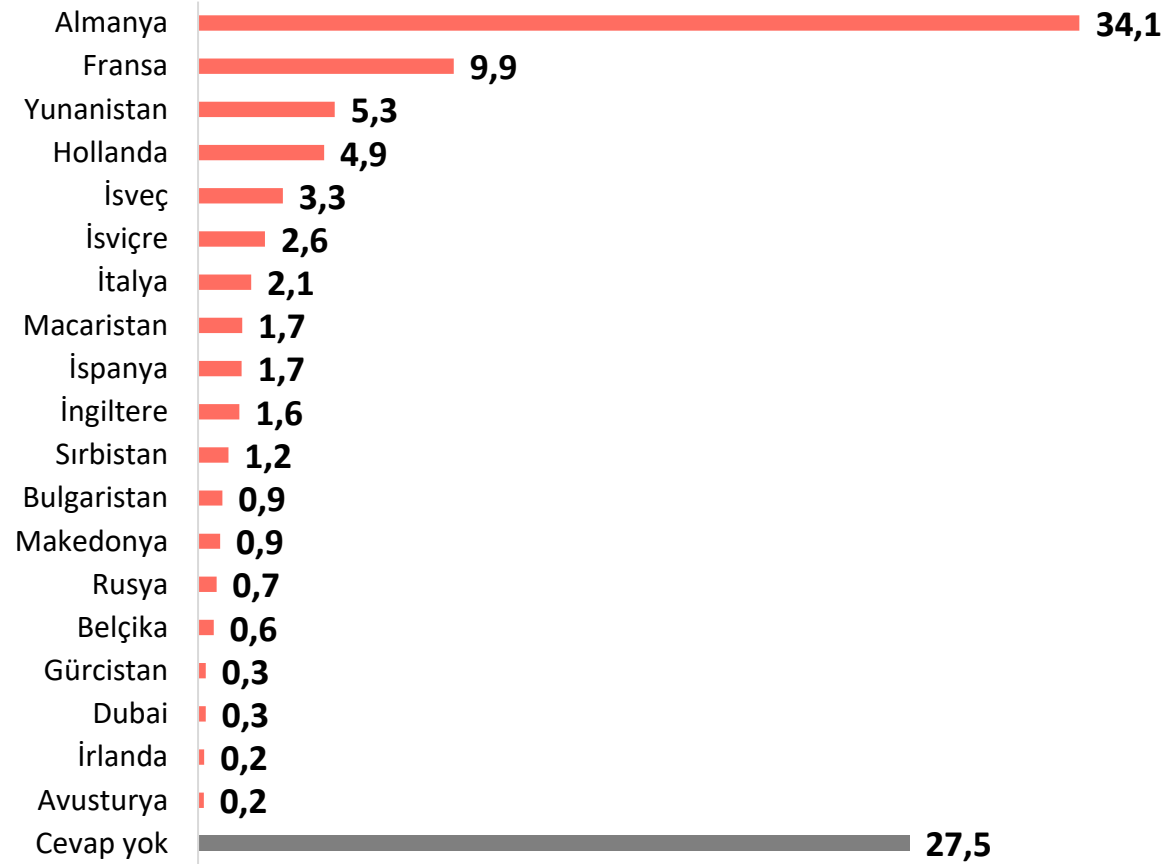


(Karşılaştırma Tablosu %)

	Mayıs 2019	Eylül 2023
Evet	11,6	7,3
Hayır	88,4	92,7

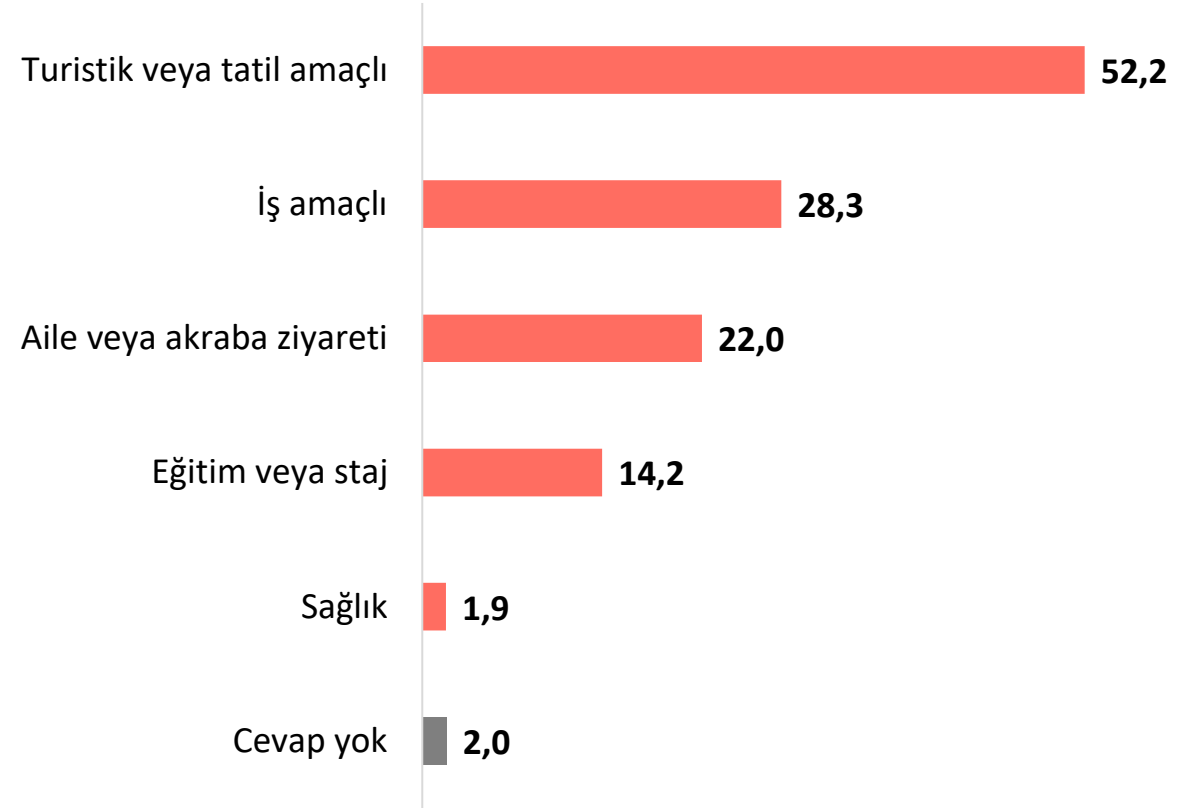
Daha Önce Bir Avrupa Ülkesini Ziyaret Ettiniz mi? Sorusuna Evet cevabını verenlere hangi ülke /ülkeler sorusuna alınan yanıtlar. *

(*Daha önce bir Avrupa ülkesinin ziyaret ettiğini belirten %7,3 oranındaki seçmenden yanıt alınacak şekilde sorulmuştur.)




Ziyaret Edilen Ülke veya Ülkeler Hangi Amaçla Ziyaret Edildi?*

(*Daha önce bir Avrupa ülkesinin ziyaret ettiğini belirten % 7,3 oranındaki seçmenden birden fazla yanıt alınacak şekilde sorulmuştur.)



Avrupa'nın Herhangi Bir Ülkesinde Yaşayan Akrabanız Var mı?



(Karşılaştırma Tablosu %)

	Mayıs 2019	Eylül 2023
Evet, var	47,8	44,2
Hayır, yok	52,2	55,8

Türkçe Haricinde Başka Bir Dil Biliyor musunuz?



(Karşılaştırma Tablosu %)

	Mayıs 2019	Eylül 2023
Evet	28,4	13,0
Hayır	71,6	87,0

İKİNCİ BÖLÜM

AVRUPA BİRLİĞİ ALGISI

Avrupa Birliđi Hakkında Bilgi Sahibi misiniz?



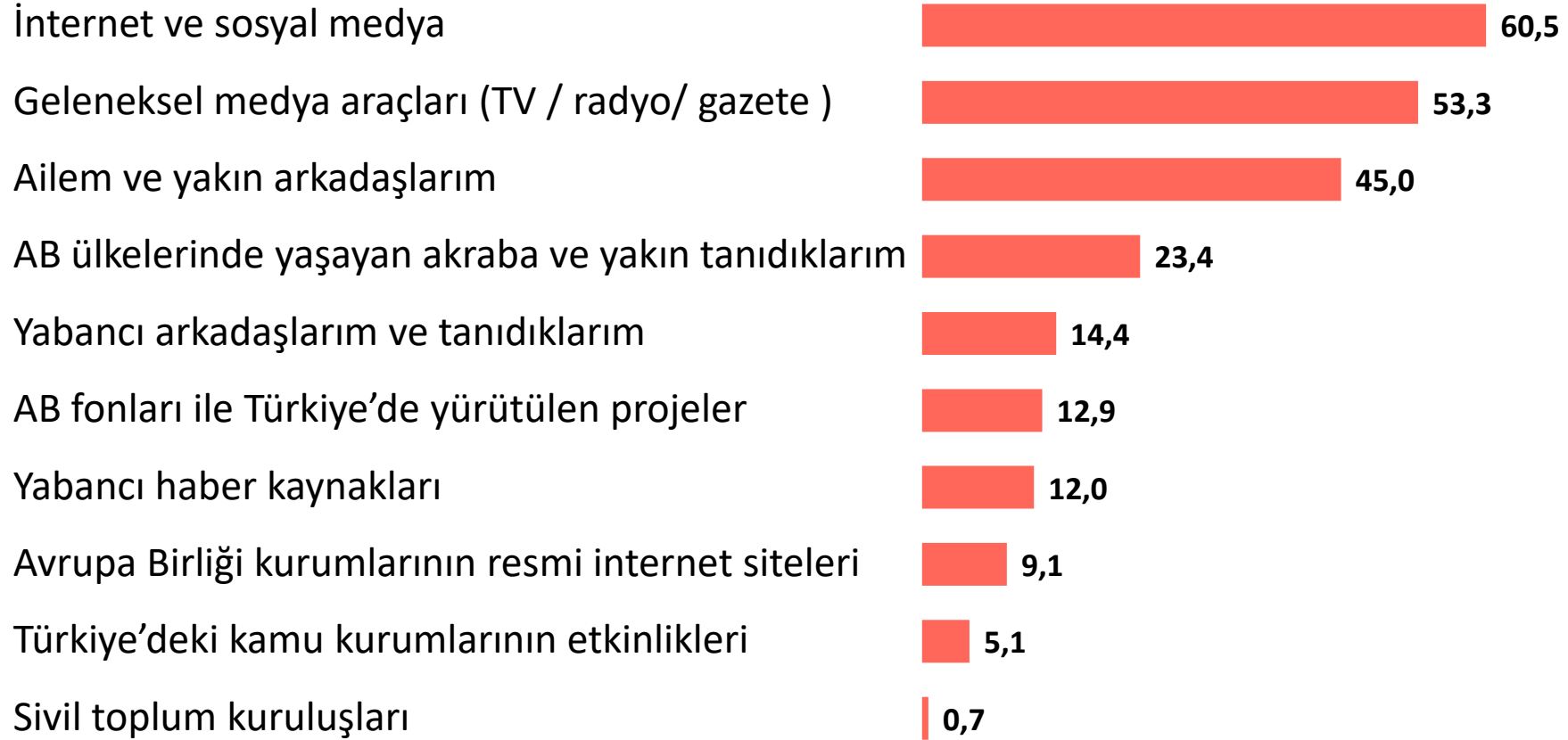
■ Evet ■ Hayır

(Karşılaştırma Tablosu %)

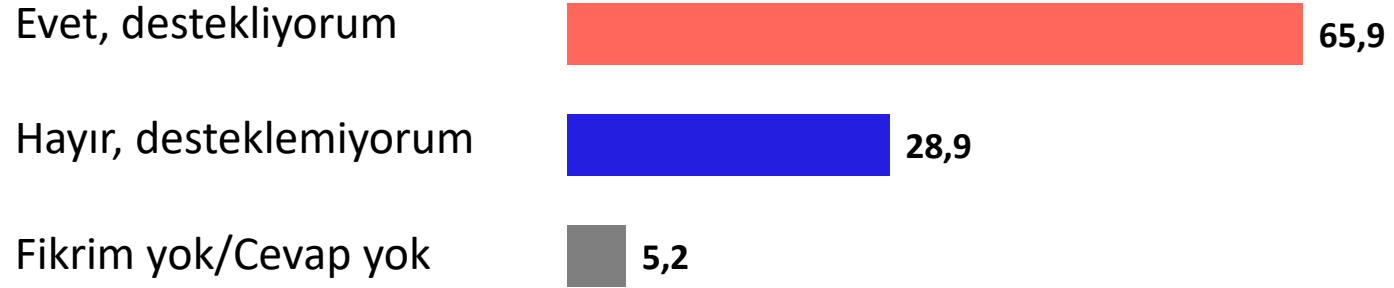
	Mayıs 2019	Eylül 2023
Evet	66,7	67,7
Hayır	33,3	32,3

Avrupa Birliđi Hakkında Bilgi Kaynaklarınız Nelerdir?

(*Avrupa birliđi hakkında bilgi sahibi olduđunu belirten % 67,7 oranındaki seřmenden birden fazla cevap alınmıřtır.)



Türkiye'nin AB Üyesi Olmasını Destekliyor musunuz?

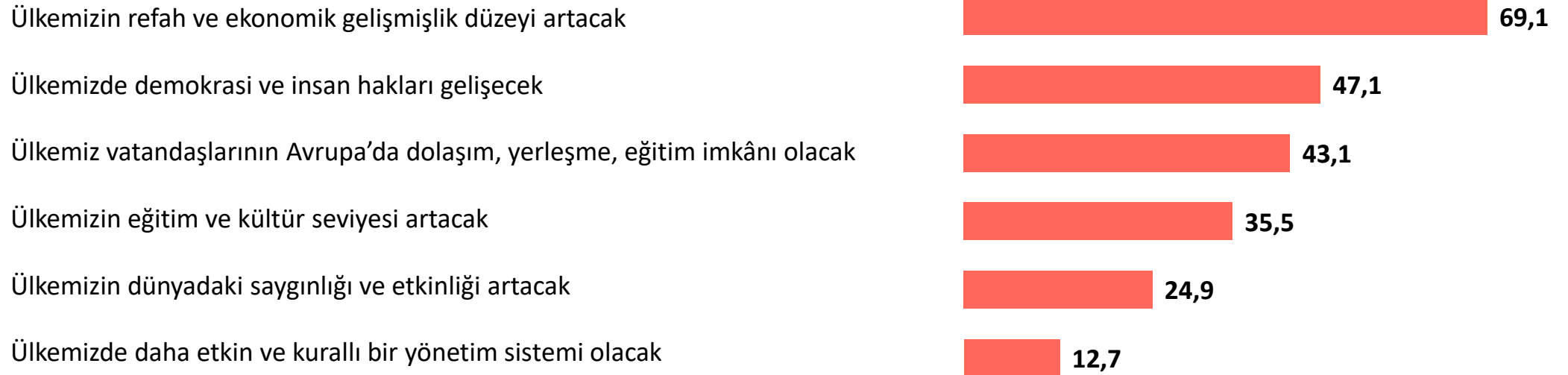


(Karşılaştırma Tablosu %)

	Mayıs 2019	Eylül 2023
Evet, destekliyorum	60,4	65,9
Hayır, desteklemiyorum	35,2	28,9
Fikrim yok/Cevap yok	4,4	5,2

Türkiye'nin AB Üyesi Olmasını Neden Destekliyorsunuz?

(*Türkiye'nin AB'ye üye olmasını desteklediğini belirten %65,9 oranındaki seçmene birden fazla yanıt alınacak şekilde sorulmuştur.)



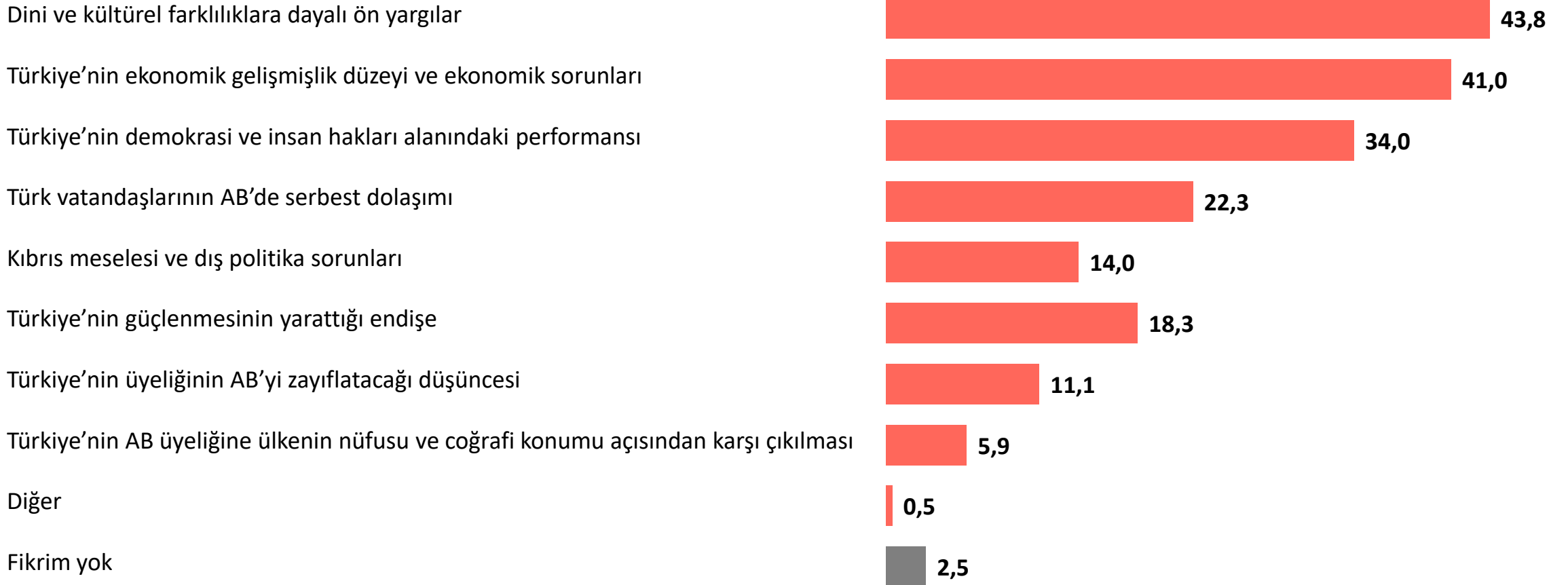
Türkiye'nin AB Üyesi Olmasını Neden Desteklemiyorsunuz?

(*Türkiye'nin AB'ye üye olmasını desteklemediğini belirtenler %28,9 oranındaki seçmene birden fazla yanıt alınacak şekilde sorulmuştur.)

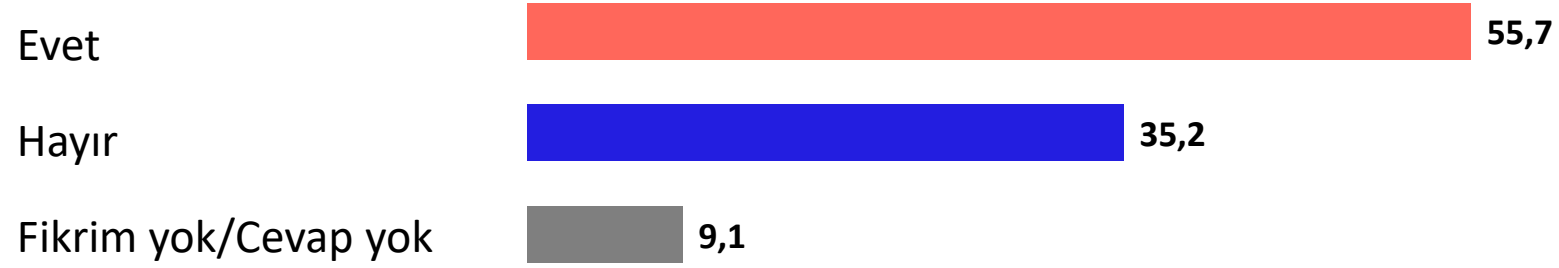


Sizce Türkiye'nin AB Üyeliğinde En Büyük Engeli Hangi Etmenler Oluşturuyor?*

(*Birden Fazla Yanıt Alınacak Şekilde Sorulmuştur.)



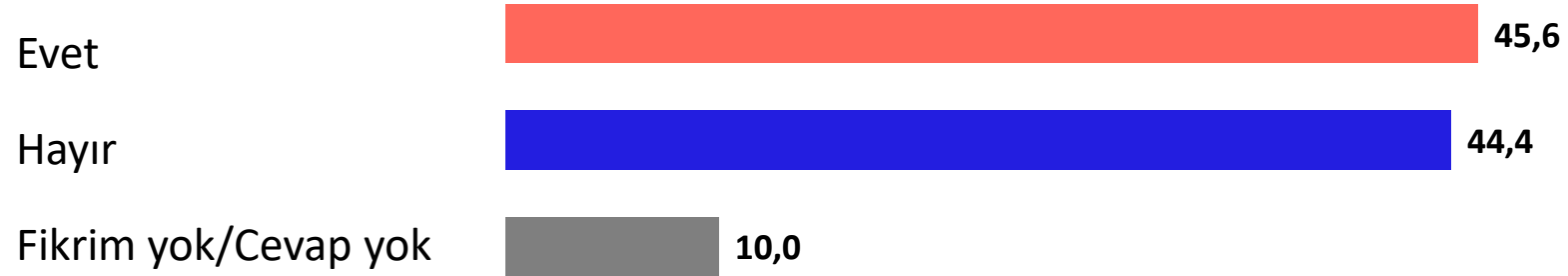
Türkiye'nin AB'ye Üye Olacak Yönetsel ve Kurumsal Kapasiteye ve Yetişmiş İnsan Gücüne Sahip Olduğuna İnanıyor musunuz?



(Karşılaştırma Tablosu %)

	Mayıs 2019	Eylül 2023
Evet	59,1	55,7
Hayır	39,5	35,2
Fikrim yok/Cevap yok	1,4	9,1

Türkiye'nin AB'ye Üye Olmak İçin Üstüne Düşeni Gerektiği Ölçüde Yaptığına İnanıyor musunuz?



(Karşılaştırma Tablosu %)

	Mayıs 2019	Eylül 2023
Evet	55,7	45,6
Hayır	42,1	44,4
Fikrim yok/Cevap yok	2,2	10,0

AB Üyeliğinin Türkiye'ye Sağlayacağı Katkılar Neler Olabilir?



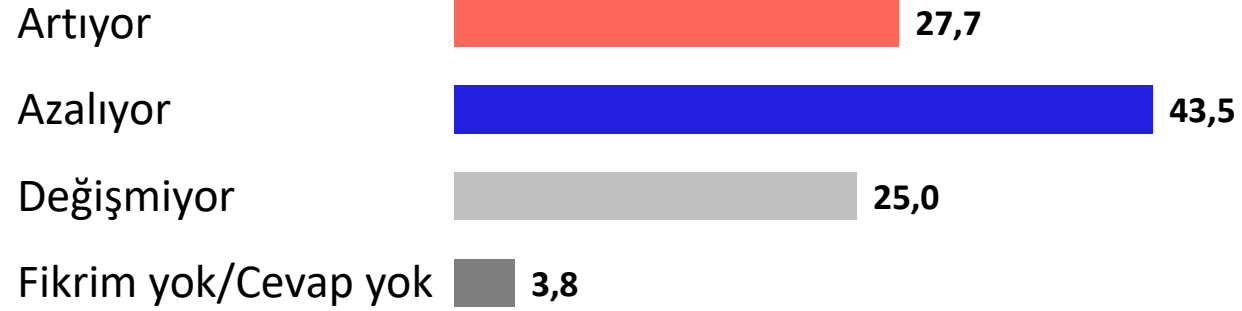
Türkiye'nin AB'ye Üye Olacağını İnanıyor musunuz?



(Karşılaştırma Tablosu %)

	Mayıs 2019	Eylül 2023
Evet, inanıyorum	21,8	44,6
Hayır, inanmıyorum	73,6	50,4
Fikrim yok/Cevap yok	4,5	5,0

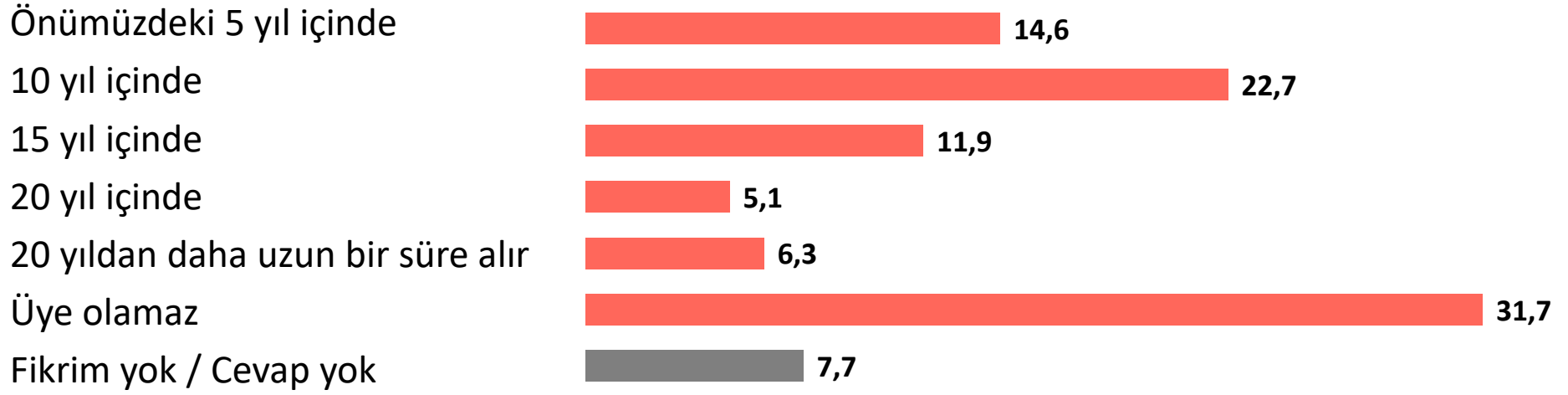
Türkiye'nin AB'ye Üye Olacağına İnancınız Artıyor mu, Azalıyor mu?




(Karşılaştırma Tablosu %)

	Mayıs 2019	Eylül 2023
Artıyor	8,6	27,7
Azalıyor	41,4	43,5
Değişmiyor	49,9	25,0
Fikrim yok/Cevap yok	-	3,8

Türkiye ne zaman AB Üyesi olabilir?



Yarın Türkiye'nin AB üyesi olup olmaması hakkında bir referandum (halk oylaması) yapılsa oyunuz ne olurdu?



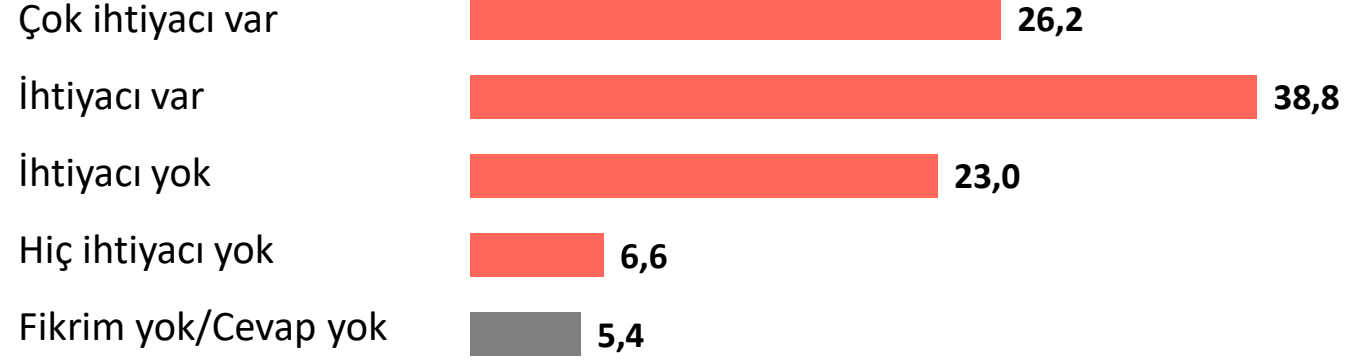
Sizin İin AB Ne İfade Ediyor?



ÜÇÜNCÜ BÖLÜM

AVRUPA BİRLİĐİ VE TÜRKİYE İLİŐKİSİ

Türkiye'nin Ekonomik Olarak AB'ye İhtiyacı Var mı?



(Karşılaştırma Tablosu %)

	Mayıs 2019	Eylül 2023
Çok ihtiyacı var	52,5	26,2
İhtiyacı var*	-	38,8
İhtiyacı yok	32,1	23,0
Hiç ihtiyacı yok	13,0	6,6
Fikrim yok/Cevap yok	2,5	5,4

*MAYIS 2019 tarihli araştırmada İhtiyacı Var seçeneği sorulmamıştır.

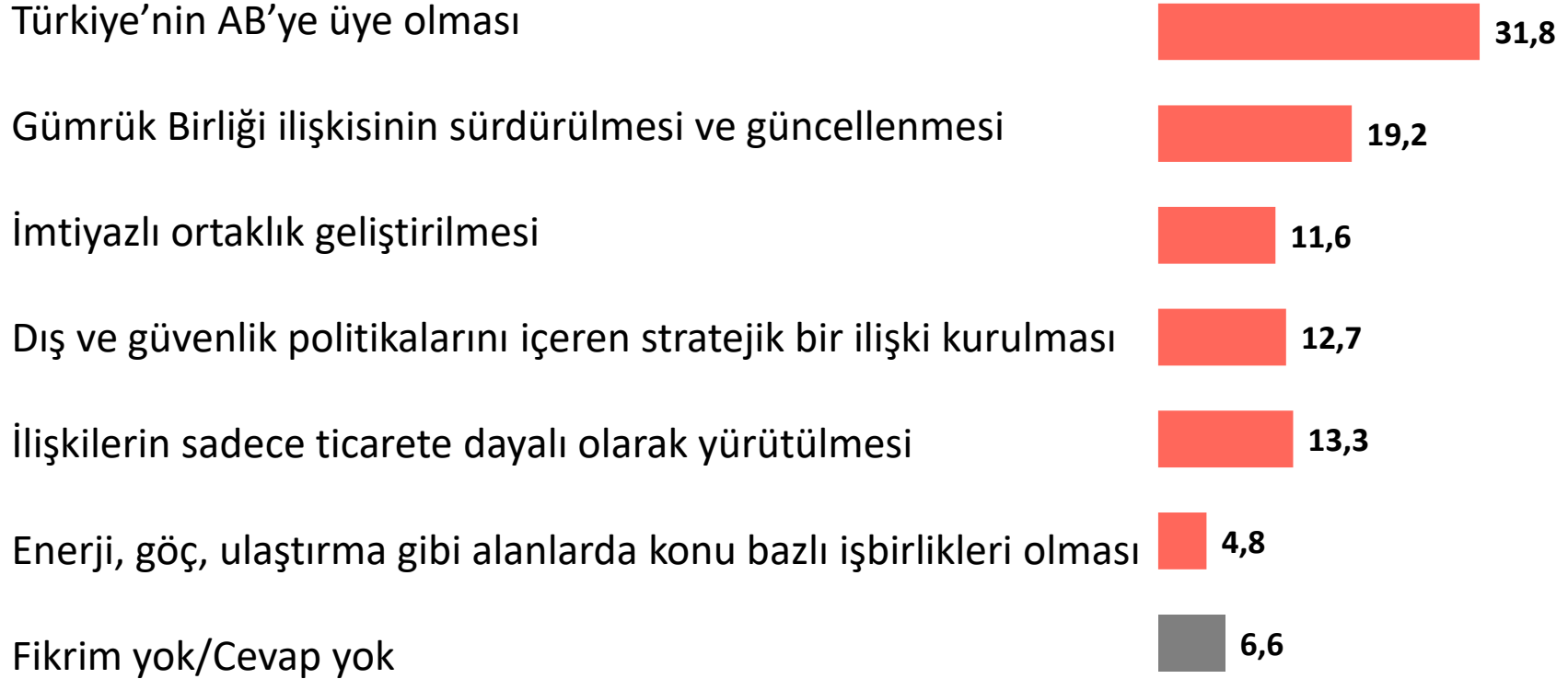
AB içinde Türkiye'nin dostu olarak nitelendirebileceğiniz ülkeler hangisidir?

	Katılımcılardan alınan 1. cevap	Katılımcılardan alınan 2. cevap	Katılımcılardan alınan 3. cevap
Almanya	31,0	5,2	3,6
Fransa	8,6	9,0	3,6
Macaristan	6,8	7,0	7,9
Polonya	4,8	5,3	4,4
Yunanistan	3,6	4,0	2,8
Finlandiya	2,1	4,7	3,7
İsveç	1,5	5,9	3,0
İspanya	7,0	8,4	6,1
İtalya	6,4	9,9	8,5
Hollanda	5,2	9,0	14,0
Romanya	10,2	9,5	10,7
Bulgaristan	7,8	8,3	9,9
Diğer	0,01	0,1	
Fikrim yok / Cevap yok	4,9	13,6	22,0

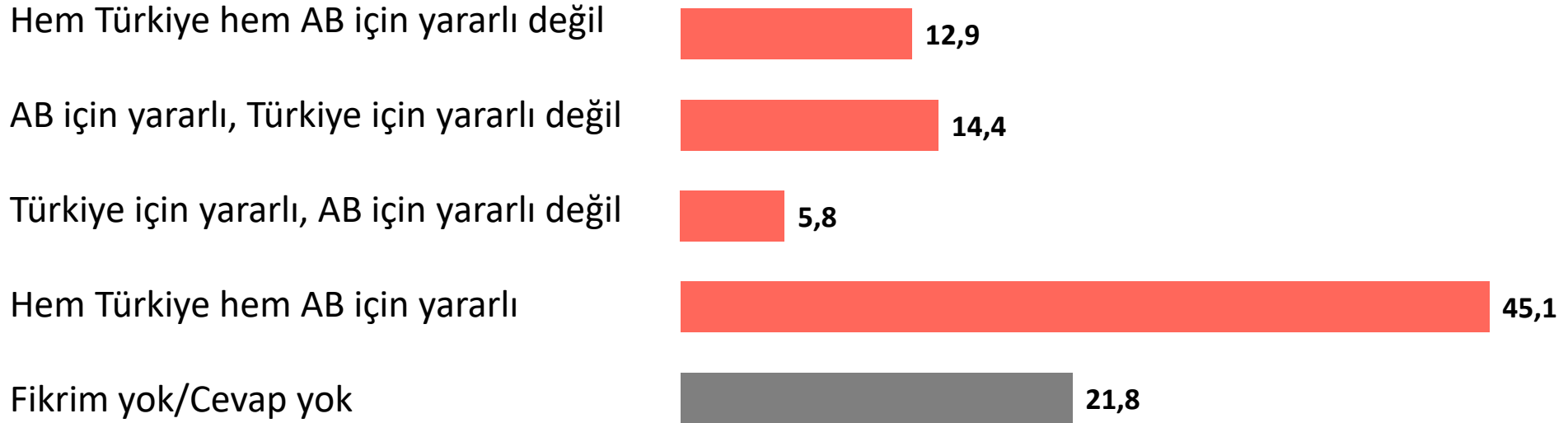
AB içinde Türkiye'ye karşıt olarak gördüğünüz ülkeler hangisidir?

	Katılımcılardan alınan 1. cevap	Katılımcılardan alınan 2. cevap	Katılımcılardan alınan 3. cevap
Almanya	18,0	8,5	7,1
Fransa	26,1	20,8	11,9
Macaristan	6,2	6,8	7,8
Polonya	3,8	5,3	4,8
Yunanistan	26,4	25,5	16,7
Finlandiya	3,7	9,1	9,1
İsveç	10,1	15,7	23,5
İspanya	1,6	3,2	7,6
İtalya	1,4	2,2	4,4
Hollanda	1,8	2,3	3,0
Romanya	0,3	0,1	0,6
Bulgaristan	0,3	0,1	0,3
Fikrim yok / Cevap yok	0,3	0,6	3,2

Sizce Türkiye ve AB Arasındaki En Uygun İlişki Türü Aşağıdakilerden Hangisidir?



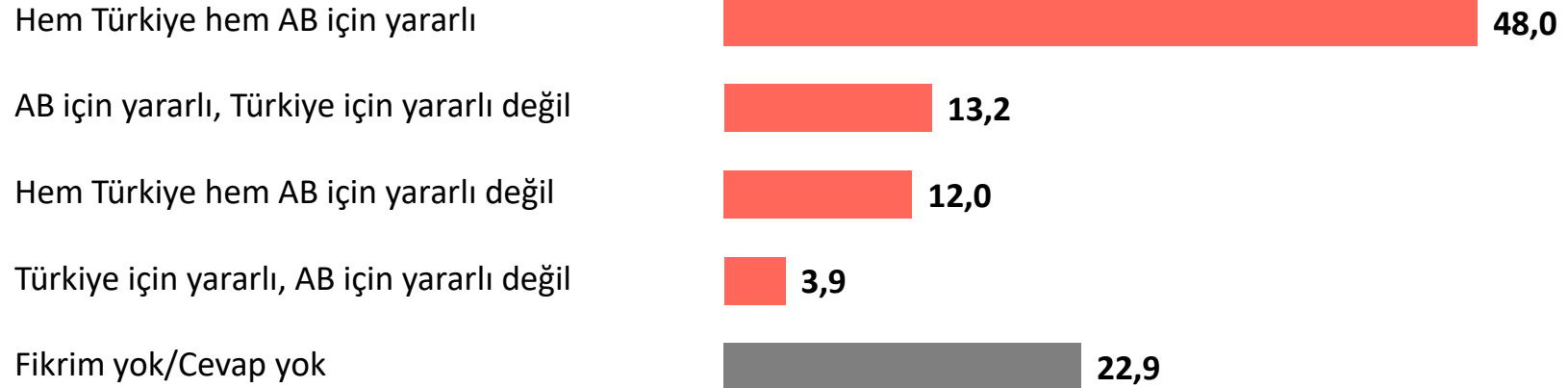
AB İle Türkiye Arasındaki Gümrük Birliđi Hakkında Ne Düşünüyorsunuz?



(Karşılaştırma Tablosu %)

	Mayıs 2019	Eylül 2023
Hem Türkiye hem AB için yararlı değil	2,7	12,9
AB için yararlı, Türkiye için yararlı değil	15,3	14,4
Türkiye için yararlı, AB için yararlı değil	9,3	5,8
Hem Türkiye hem AB için yararlı	48,3	45,1
Fikrim yok/ Cevap yok	24,5	21,8

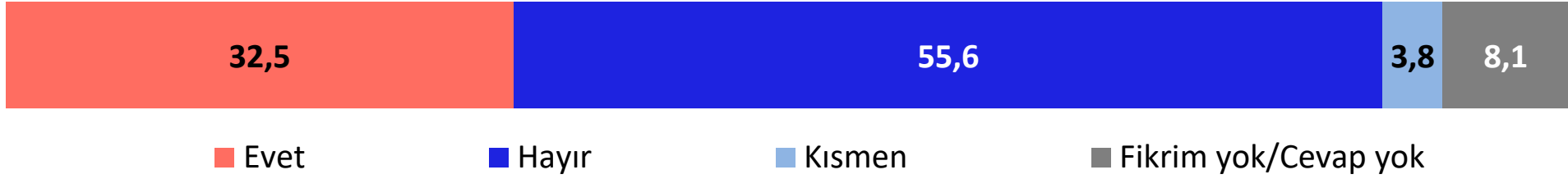
Gümrük Birliği'nin Güncellenmesi ve Modernizasyonunu Nasıl Değerlendiriyorsunuz?



(Karşılaştırma Tablosu %)

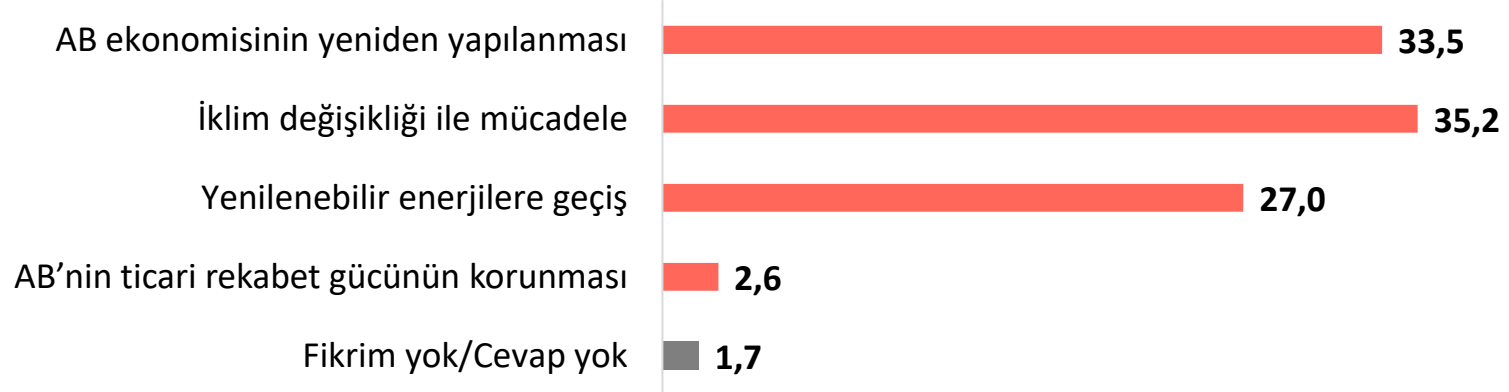
	Mayıs 2019	Eylül 2023
Hem Türkiye hem AB için yararlı değil	4,0	12,0
AB için yararlı, Türkiye için yararlı değil	18,0	13,2
Türkiye için yararlı, AB için yararlı değil	9,8	3,9
Hem Türkiye hem AB için yararlı	64,0	48,0
Fikrim yok/ Cevap yok	4,2	22,9

Avrupa Yeşil Mutabakatı hakkında bilgi sahibi misiniz?




Avrupa Yeşil Mutabakatı Sizce Ne İfade Etmektedir?

(*Avrupa yeşil mutabakatı hakkında bilgi sahibi olduğunu belirten % 36,3 (evet+kısmen) oranındaki seçmenden cevap alınmıştır.)



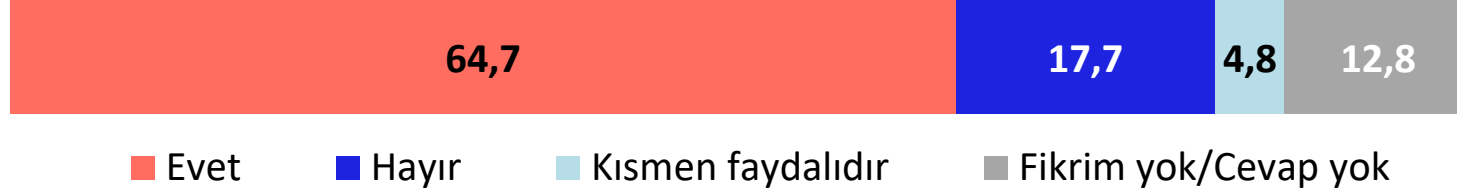
Türkiye Avrupa Yeşil Mutabakatına uyum sağlamalı mıdır?

(*Avrupa yeşil mutabakatı hakkında bilgi sahibi olduğunu belirten % 36,3 oranındaki seçmenden cevap alınmıştır.)



Avrupa Yeşil Mutabakatı Türkiye açısından faydalı mıdır?

(*Avrupa yeşil mutabakatı hakkında bilgi sahibi olduğunu belirten % 36,3 oranındaki seçmenden cevap alınmıştır.)



■ Evet

■ Hayır

■ Kısmen faydalıdır

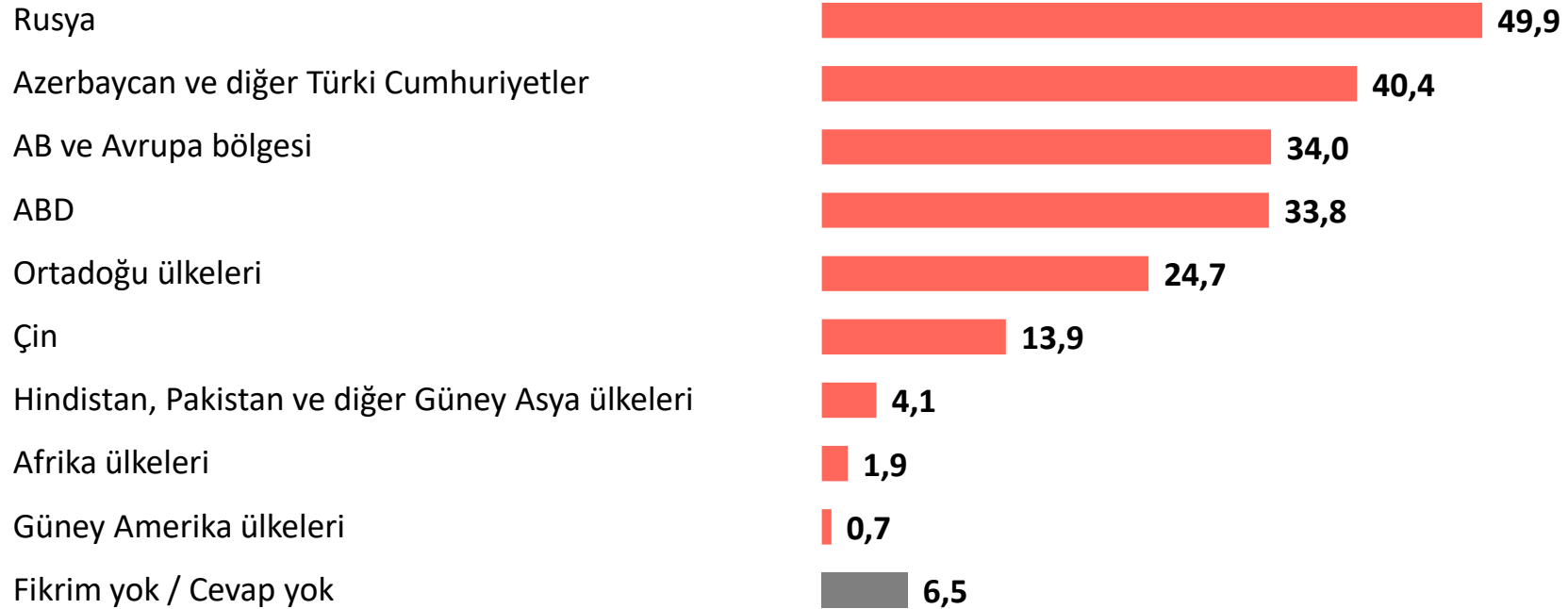
■ Fikrim yok/Cevap yok

Sizce Türkiye ve AB İlişkilerinde Şu Anda En Önemli Konu Hangisidir?



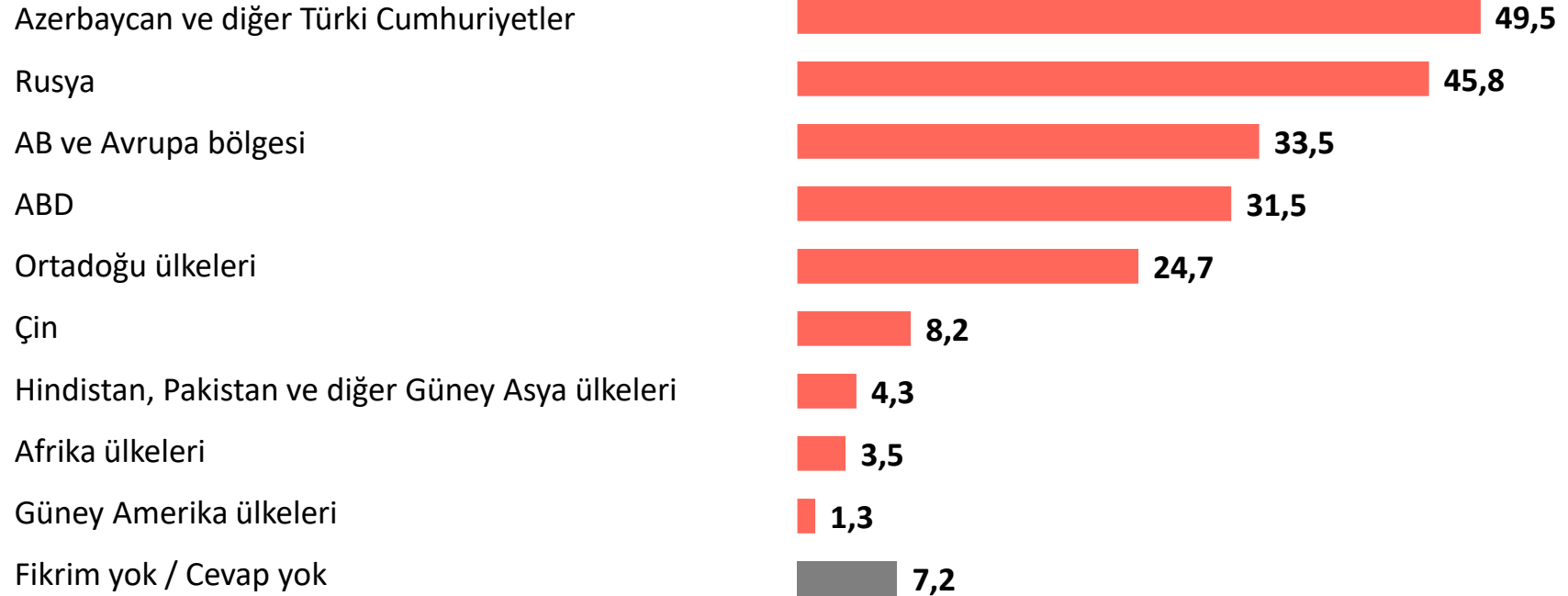
Türkiye'nin Ekonomik Olarak En Önemli Ortakları Hangi Ülkeler ve Ülke Gruplarıdır?

(*Birden Fazla Yanıt Alınacak Şekilde Sorulmuştur.)

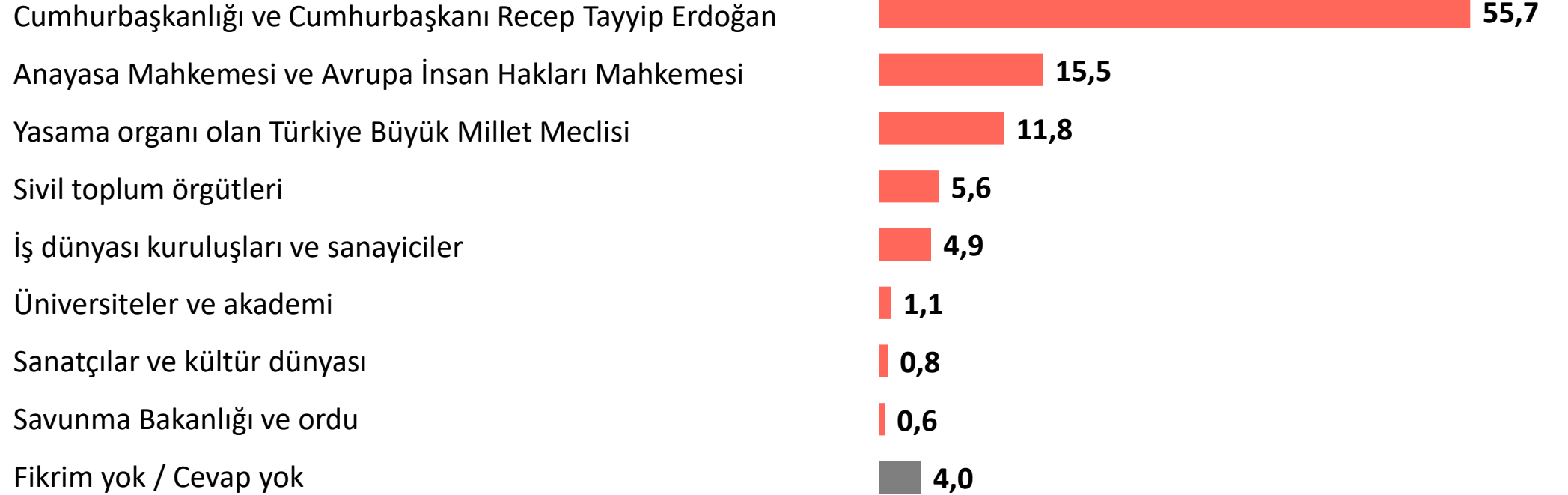


Türkiye'nin Siyasi Olarak En Önemli Ortakları Hangi Ülkeler ve Ülke Gruplarıdır?

(*Birden Fazla Yanıt Alınacak Şekilde Sorulmuştur.)



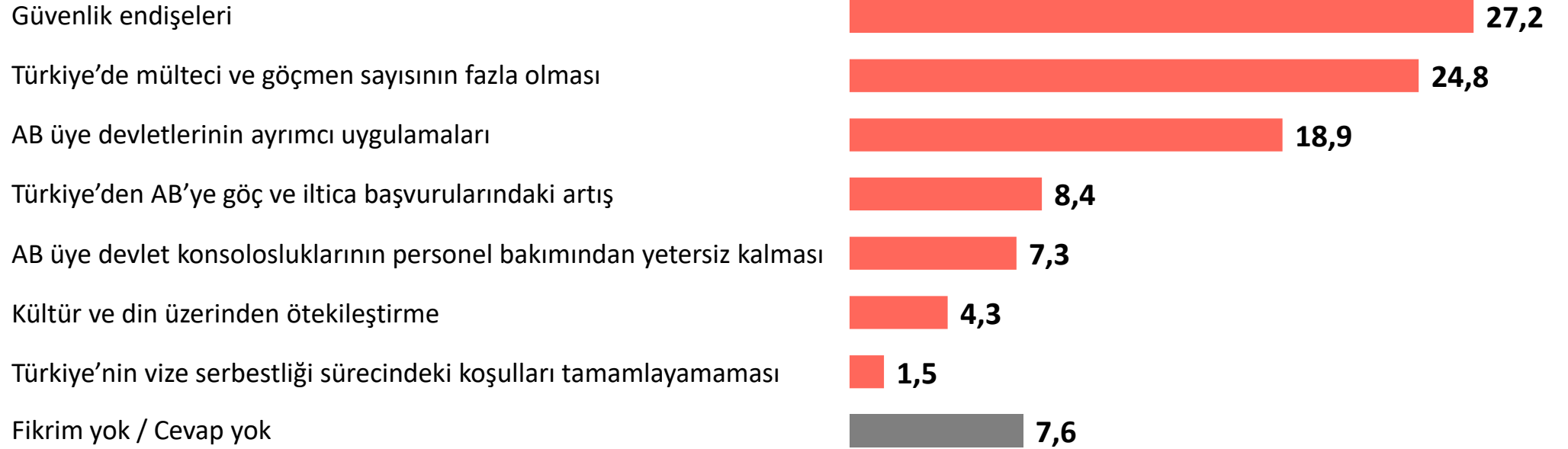
Türkiye'nin AB ile İlişkilerinde En Önemli Belirleyici Aktör ve Kurum Kimdir?



Türkiye AB Üyesi Olabilmek İçin Ne Yapmalıdır?



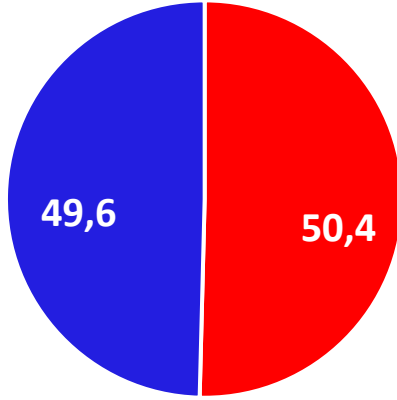
Sizce Schengen Vize Sürecinde Yaşanan Sorunlar Neden Kaynaklanmaktadır?



DÖRDÜNCÜ BÖLÜM

ARAŞTIRMANIN DEMOGRAFİSİ

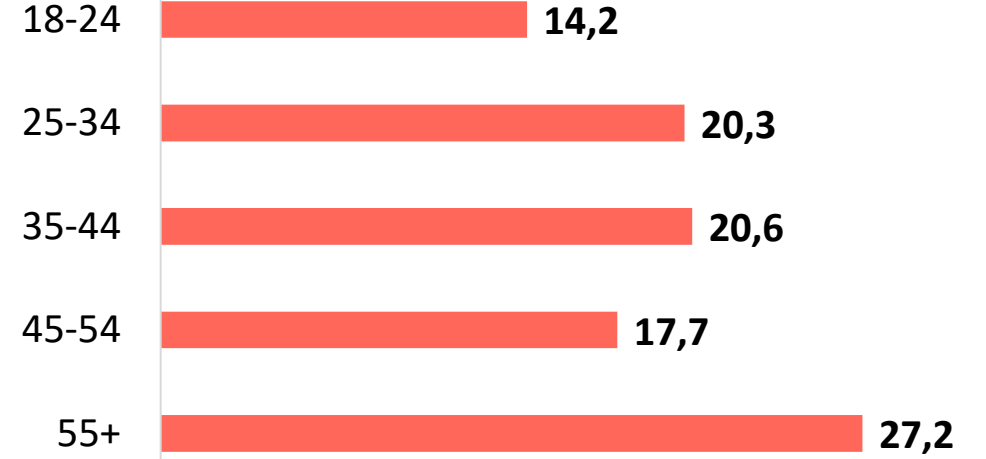
Cinsiyet



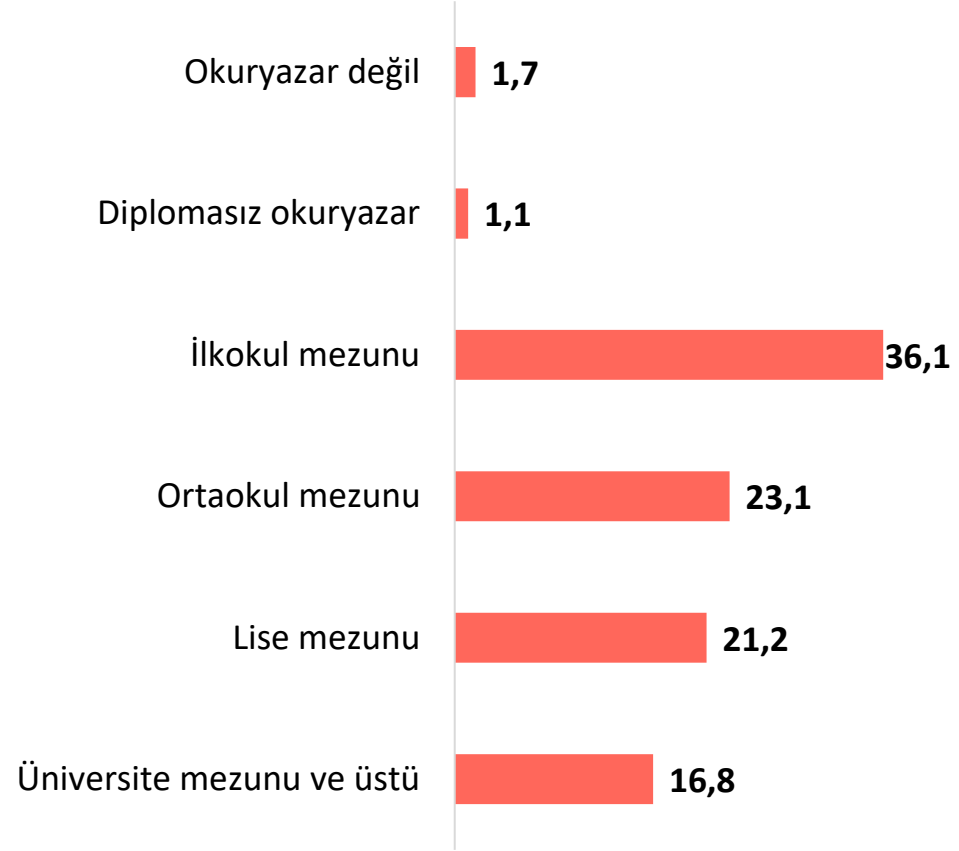
■ KADIN

■ ERKEK

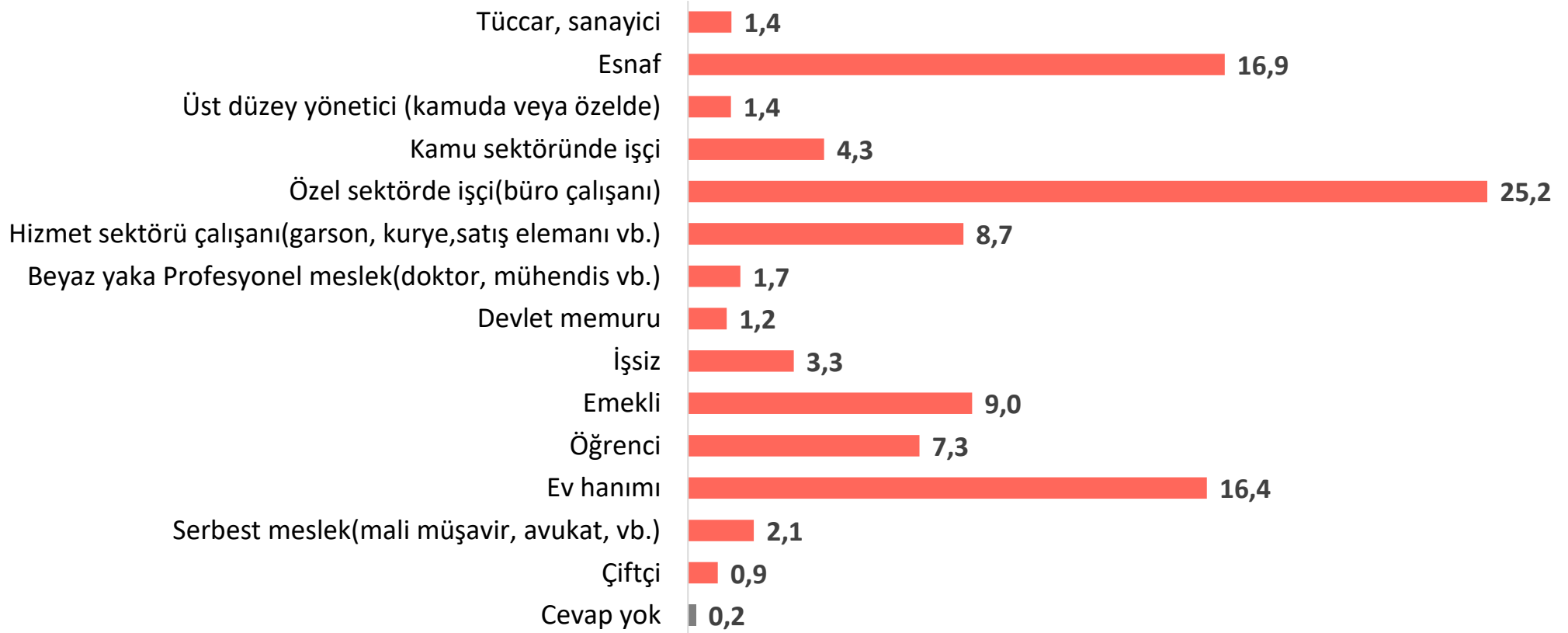
Yaş Grupları



Eđitim Durumu



Meslek



Örneklemin İllere Göre Dağılımı

	%
AĞRI	1,4
ANKARA	8,3
ANTALYA	4,7
AYDIN	4,8
BURSA	4,6
ÇANAKKALE	2,8
ERZURUM	1,5
ESKİŞEHİR	1,6
İSTANBUL	21,9
İZMİR	6,7
KASTAMONU	1,2
KAYSERİ	3,5

	%
KIRIKKALE	2,3
KOCAELİ	5,9
KONYA	3,5
MANİSA	4,6
MARDİN	2,8
MERSİN	2,7
SAMSUN	4,1
TEKİRDAĞ	2,9
TRABZON	4,0
VAN	2,6
ZONGULDAK	1,6
TOPLAM	100